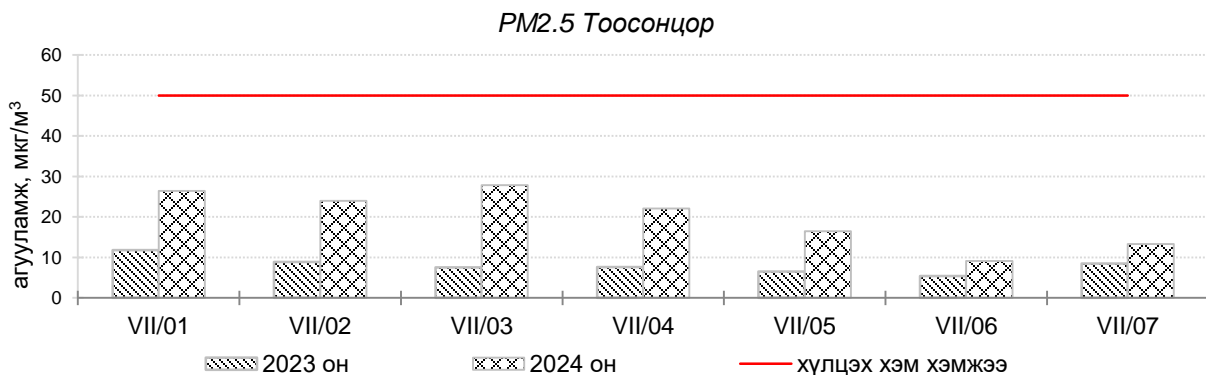
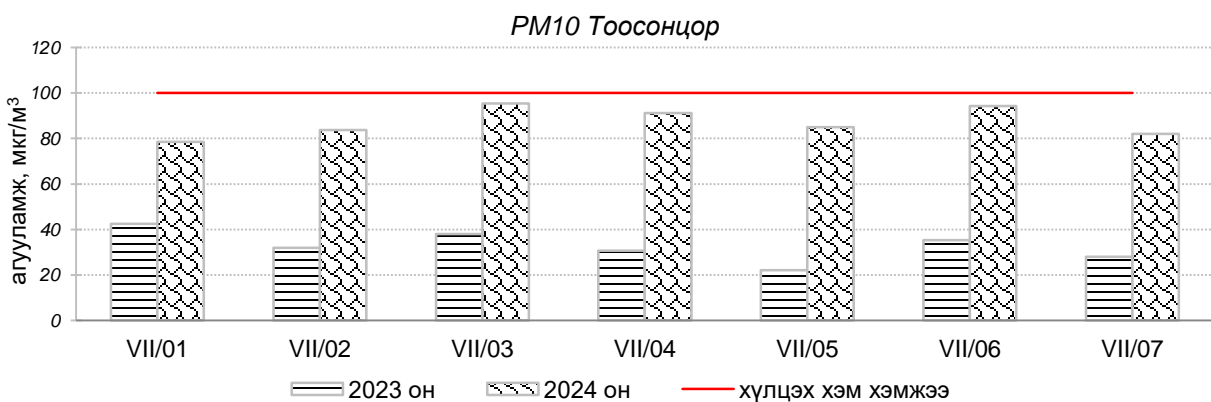
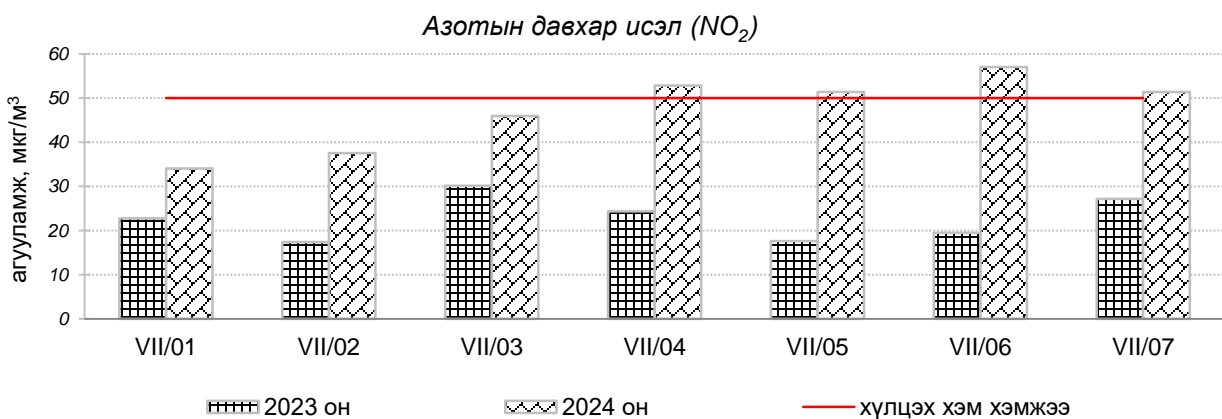
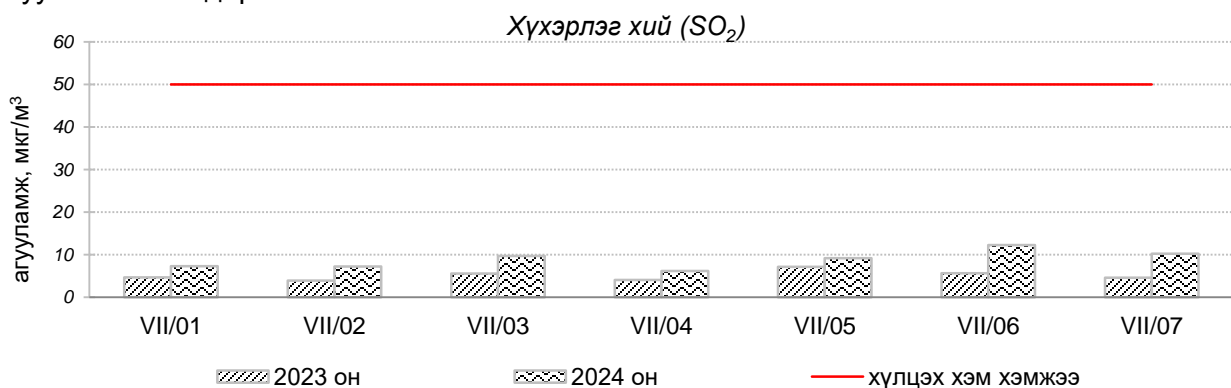


## Улаанбаатар хотын агаарын чанарын өнгөрсөн 7 хоногийн мэдээ /2024 оны 07 дугаар сарын 01-07-ны өдөр/

Улаанбаатар хотын агаарт түгээмэл бохирдуулах бодис хүхэрлэг хий /SO<sub>2</sub>/, азотын давхар исэл /NO<sub>2</sub>/, тоосонцор /PM10, PM2.5/, нүүрстөрөгчийн дутуу исэл /CO/, озон /O<sub>3</sub>/-ны агууламжийг тодорхойллоо.



Улаанбаатар хотын агаарын чанарын өнгөрсөн 7 хоногийн мэдээ,  
2024 оны 07 дугаар сарын 01-07-ны өдөр,  
/2023 оны мөн үетэй харьцуулснаар/

№	Бохирдуулах бодисын нэр	MNS 4585:2016	7 хоногийн дундаж агууламж, мкг/м <sup>3</sup>		24 цагийн дунджаар хамгийн их агууламж, мкг/м <sup>3</sup>		Стандартаас давсан тохиолдлын тоо, хувиар		Стандартаас давсан хамгийн их агууламж илэрсэн агаарын чанарын хяналт шинжилгээний автомат харуул
		Хүлцэх хэм хэмжээ мкг/м <sup>3</sup>	2023 он	2024 он	2023 он	2024 он	2023 он	2024 он	
1	Хүхэрлэг хий (SO <sub>2</sub> )	50	5 мкг/м <sup>3</sup>	9 мкг/м <sup>3</sup>	23 мкг/м <sup>3</sup>	29 мкг/м <sup>3</sup>	0 %	0 %	АЧС-аас давсан тохиолдол байхгүй
2	Азотын давхар исэл (NO <sub>2</sub> )	50	22 мкг/м <sup>3</sup>	46 мкг/м <sup>3</sup>	64 мкг/м <sup>3</sup>	226 мкг/м <sup>3</sup>	8 %	12 %	Баруун 4-н зам орчим АЧС-аас 4.5 дахин их
3	PM10 Тоосонцор	100	33 мкг/м <sup>3</sup>	87 мкг/м <sup>3</sup>	216 мкг/м <sup>3</sup>	189 мкг/м <sup>3</sup>	7 %	22 %	100-н айл орчим АЧС-аас 1.8 дахин их
4	PM2.5 Тоосонцор	50	8 мкг/м <sup>3</sup>	21 мкг/м <sup>3</sup>	43 мкг/м <sup>3</sup>	43 мкг/м <sup>3</sup>	0 %	0 %	АЧС-аас давсан тохиолдол байхгүй
5	Нүүрстөрөгчийн дутуу исэл (CO)	10000	369 мкг/м <sup>3</sup>	424 мкг/м <sup>3</sup>	1884 мкг/м <sup>3</sup>	2747 мкг/м <sup>3</sup>	0 %	0 %	АЧС-аас давсан тохиолдол байхгүй
6	Озон (O <sub>3</sub> )	100	27 мкг/м <sup>3</sup>	41 мкг/м <sup>3</sup>	71 мкг/м <sup>3</sup>	100 мкг/м <sup>3</sup>	0 %	0 %	АЧС-аас давсан тохиолдол байхгүй

Улаанбаатар хотын өнгөрсөн 7 хоногийн цаг агаар,  
2024 оны 07 дугаар сарын 01-07-ны өдөр  
/2023 оны мөн үетэй харьцуулснаар/

№	Цаг агаарын үзүүлэлт	2023 он	2024 он	Тайлбар
1	Дундаж температур, °C	14.2 °C	20.8 °C	6.6°C-аар их
2	Салхины дундаж хурд, м/с	3.0 м/с	2.2 м/с	0.8 м/с-ээр бага салхитай
3	Хур тунадасны хэмжээ, мм	50.2 мм	8.5 мм	8.5 мм хур тунадастай

Улаанбаатар хотын агаарын чанарын индексийн мэдээ  
/2024 оны 07 дугаар сарын 01-07-ны өдөр/

	Гэр хороолол орчим											Орон сууцны хороолол	Автозам орчим		Үйлдвэрийн бүс			Алслагдмал бүс
	1-р хороолол	100-н айл	Толгойт	Нисэх	Зурагт	Дамба даржаа	Баян хошуу	Хайлааст	5-н буудал	Шархад	Налайх	13-р хороолол	Баруун 4-н зам	Амгалан	Цахилгаан станц	Мишээл экспо	Зайсан	Ургах Наран хороолол
2024.07.01		PM10											NO <sub>2</sub>	PM10				
2024.07.02													NO <sub>2</sub>	PM10			PM10	
2024.07.03		PM10							PM10	PM10			NO <sub>2</sub>	PM10			PM10	
2024.07.04	PM10	PM10									PM10	NO <sub>2</sub>	PM10					
2024.07.05	PM10	PM10								PM10		NO <sub>2</sub>	PM10				PM10	
2024.07.06		PM10										NO <sub>2</sub>						
2024.07.07		PM10										NO <sub>2</sub>						

Агаарын чанарын индекс	Агаарын чанарын ангилал	Эрүүл мэндэд үзүүлэх нөлөөлөл
0 - 50	Цэвэр	Хүний эрүүл мэндэд сөрөг нөлөөгүй.
51-100	Хэвийн	Агаарын чанарын стандартын шаардлага хангана. Гэхдээ зарим хэт мэдрэг хүмүүст амьсгалын замын өвчний шинж тэмдэг илрэх магадлалтай.
101 – 200	Бага бохирдолтой	Хэт мэдрэг хүмүүсийн эрүүл мэндэд сөрөг нөлөөлөл илэрнэ. Зүрх судас, амьсгалын замын архаг өвчтэй, ялангуяа гуурсан хоолойн багтраа өвчтэй хүмүүс нөлөөлөлд илүү өртөнө.
201 – 300	Бохирдолтой	Хүний эрүүл мэндэд сөрөг нөлөөлөл илэрч эхэлнэ. Хэт мэдрэг хүмүүсийн эрүүл мэндэд сөрөг нөлөөлөл хүндээр илэрнэ.
301- 400	Их бохирдолтой	Удаан хугацаагаар гадаа байхад хүний эрүүл мэндэд мэдэгдэхүйц сөрөг нөлөөлөл үзүүлж болно.
401-500	Маш их бохирдолтой	Хүний эрүүл мэндэд сөрөг нөлөөтэй.

Улаанбаатар хотын агаарын чанарын индексийн мэдээгээр 2024 оны 07 дугаар сарын 01-07-ны өдрүүдэд Мишээл экспо, Толгойт, Зурагт, Нисэх, Баянхошуу, Дамбадаржаа орчим “Цэвэр” болон “Хэвийн”, харин зарим өдрүүдэд Шархад, Зайсан, Налайх, 1-р хороолол, Хайлааст, 13-р хороолол, 100-н айл, Ургах наран хороолол, Амгалан, Баруун 4-н зам орчим “Бага бохирдолтой” түвшинд хүрсэн байна.

ЦАГ УУР, ОРЧНЫ ШИНЖИЛГЭЭНИЙ ГАЗАР  
ОРЧНЫ ШИНЖИЛГЭЭНИЙ ХЭЛТЭС